

平成20年度「特許ビジネス市」

「平成20年度第2回特許ビジネス市 in 東京アグリ」
(農林水産関連技術)

開催結果報告書

平成20年11月

独立行政法人 工業所有権情報・研修館

1. 開催内容

1) 開催日時・会場・発表案件数・参加者数

日時：平成20年10月30日(木) 13:30~16:30

場所：東京国際フォーラム展示ホール・セミナールーム

発表案件数：5件

参加者数：130名

2) プログラム

プログラムを表1に示す。

各案件の発表は、プレゼンテーション15分、質疑応答10分、アライアンスに関するアンケート5分とし、計30分の時間配分で行った。

表1 プログラム

時刻	発表案件	案件提供者
13:30~13:45	主催者挨拶、オリエンテーション	
13:45~14:15	ケナフボード(ケナフ芯材を原料とする天然成分100%ボード)	河野新素材開発株式会社
14:15~14:45	亜鉛とカルシウムなどの吸収を向上させる食用植物成分	株式会社アガベ
14:45~15:15	鮮度を保ったまま食材中の重金属を除去する方法	国立大学法人北海道大学
15:15~15:45	GABAもやし	独立行政法人農業・食品産業技術総合研究機構
15:45~16:15	ヨーネ菌感染初期段階での診断方法の開発	独立行政法人農業・食品産業技術総合研究機構
16:15~16:30	総評	

3) 当日の状況

平成20年度第2回特許ビジネス市 in 東京アグリは、知的財産分野における農林水産省と経済産業省の連携の一環として、「アグリビジネス創出フェア2008」と同時開催し、「農林水産関連」の技術分野から選考した5案件の発表を行った。

第2回特許ビジネス市の会場参加者は、招聘者3名及び一般127名の計130名であり、各発表案件についての質疑応答、電子集計システムによる発表案件に対する売上予測や支援協力の申し出の投票を行った。また、特許ビジネス市会場後方の展示コーナーにおいても、各発表案件について多くの質疑が行われた。開催結果として、14件の個別相談申込みがあり、当日個別相談希望の5件については、会場に用意した相談スペースで個別相談が行われた。

最後に招聘者代表から、発表者・会場参加者へのお礼とともに、現状の低炭素化・環境問題、医療費問題等への対応として農林水産関連技術への期待が大きく、本日発表された5案件はいずれも興味深い内容であり、それぞれアグリビジネスとして成約に結びつくことを期待する、との総評があった。

会場全景



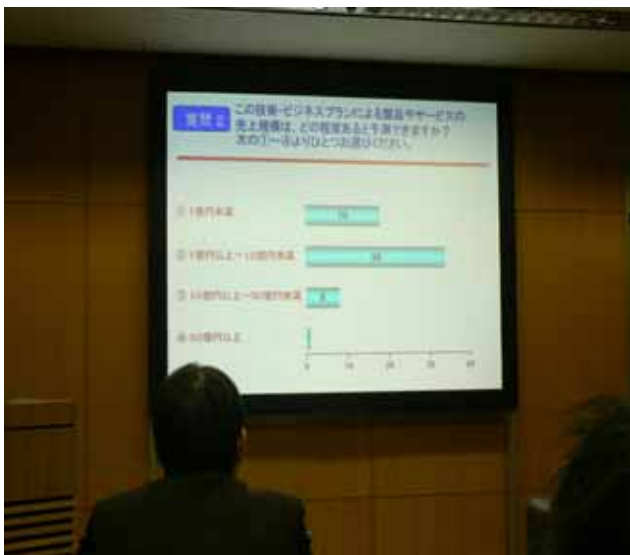
主催者挨拶



受付



アンケート集計



展示コーナー



2. 開催結果

招聘者・一般参加者による発表案件に対する売上予測や、アライアンスについての投票結果及び一般参加者のアンケート結果を以下に示す。

1) 招聘者・一般参加者による投票結果

招聘者・一般参加者による投票結果のまとめを表2に示す。

表2 招聘者・一般参加者の投票結果まとめ

案件名		1	2	3	4	5
		カナフボード（ケナフ芯材を原料とする天然成分100%ボード）	亜鉛とカルシウムなどの吸収を向上させる食用植物成分	鮮度を保ったまま食材中の重金属を除去する方法	GABAもやし	ヨーネ菌感染初期段階での診断方法の開発
提供者		河野新素材株式会社	株式会社アガベ	国立大学法人北海道大学	独立行政法人農業・食品産業技術総合研究機構	独立行政法人農業・食品産業技術総合研究機構
単年度売上予測	1億未満	18	12	16	5	4
	1～10億	34	25	28	23	10
	10～50億	8	9	3	6	9
	50億以上	1	2	0	1	2
事業参画	ライセンスを受けたい	2	0	1	2	1
	事業化支援の検討	7	6	6	2	3
	ライセンス先の紹介	15	9	8	1	11
	共同研究先・用途開発先の紹介	10	12	12	3	4
	資金協力したい	1	0	0	0	0

2) 一般参加者アンケート結果

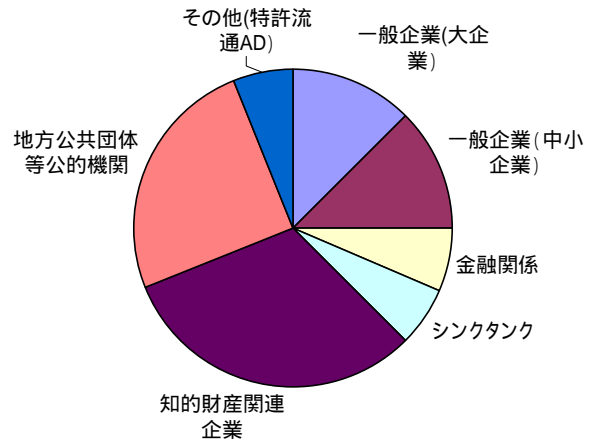
一般参加者のアンケート結果を表3～5.3及び図1～3.3に示す。

一般参加者の職業

図1 一般参加者の職業

表3 一般参加者の職業

選択項目	割合(%)
一般企業(大企業)	13%
一般企業(中小企業)	13%
金融関係	6%
シンクタンク	6%
知的財産関連企業	31%
地方公共団体等公的機関	25%
その他(特許流通AD)	6%

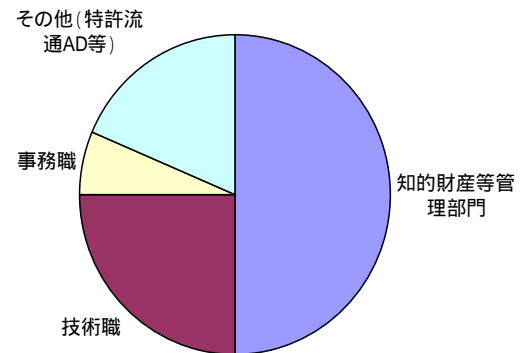


一般参加者の職種

図2 一般参加者の職種

表4 一般参加者の職種

選択項目	割合(%)
知的財産等管理部門	50%
技術職	25%
事務職	6%
その他(特許流通AD等)	19%



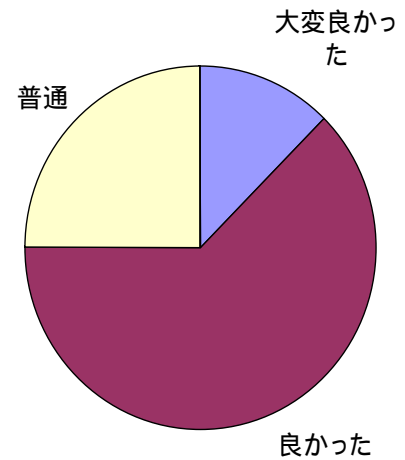
「平成20年度第2回特許ビジネス市」全体について（全て5段階評価）

i) 内容について

表5.1 全体内容の評価

選択項目	割合 (%)
大変良かった	13%
良かった	63%
普通	25%
良くなかった	0%
計	100%

図3.1 全体内容の評価

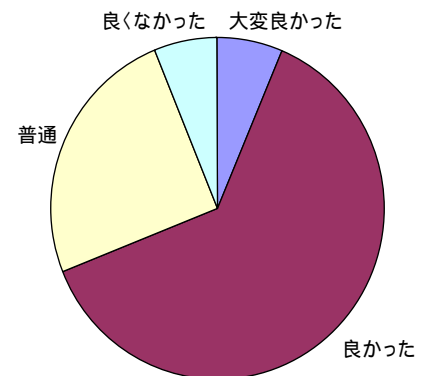


ii) 案件の選定について

表5.2 案件選定の評価

選択項目	割合 (%)
大変良かった	6%
良かった	63%
普通	25%
良くなかった	6%
計	100%

図3.2 案件選定の評価



iii) 今後の継続開催について

表5.3 今後の継続開催について

選択項目	割合 (%)
ぜひ継続してほしい	44%
継続してほしい	56%
どちらとも言えない	0%
あまり必要ない	0%

図3.3 今後の継続開催について

