

実習課題

『テープディスペンサーの設計』

- ・カッターの刃でけがをする
- ・机上で場所をとるのにオシャレではない

• けがを減らしたい


→①刃を隠したい


→②上下左右にスライドさせる→安定してカットできない

→③刃を回転させる→カットも安定する⇒

決定

• オブジェとして使いたい

今あるテープディスペンサーを単純化すると… 

90°回転させると…  →dispenserのdになる！

使える

→一見ディスペンサーに見えない

→ 場所を取らずオブジェに見える

令和4年度

デザインパテントコンテスト

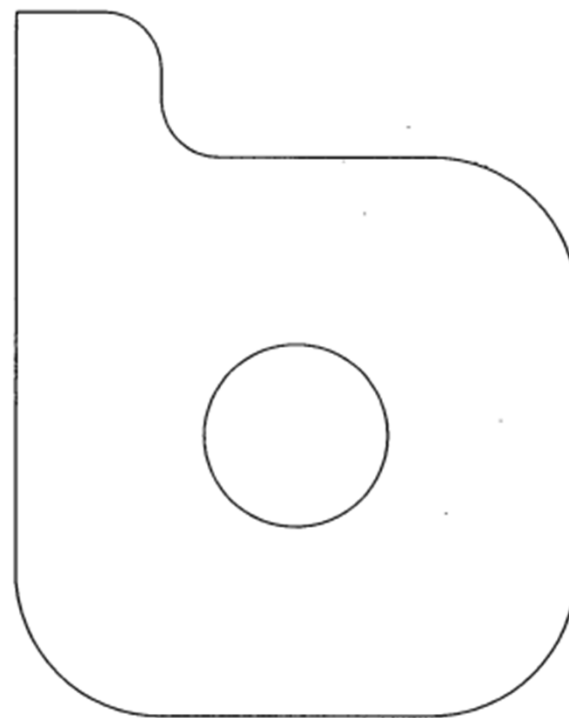
サーチ

先行意匠登録 1 7 1 0 7 8 5



刃が回転する点は類似しているが
形状が違っている

先行意匠登録 1 4 6 9 1 2 9



形状は類似しているが刃が回転する
点で違っている

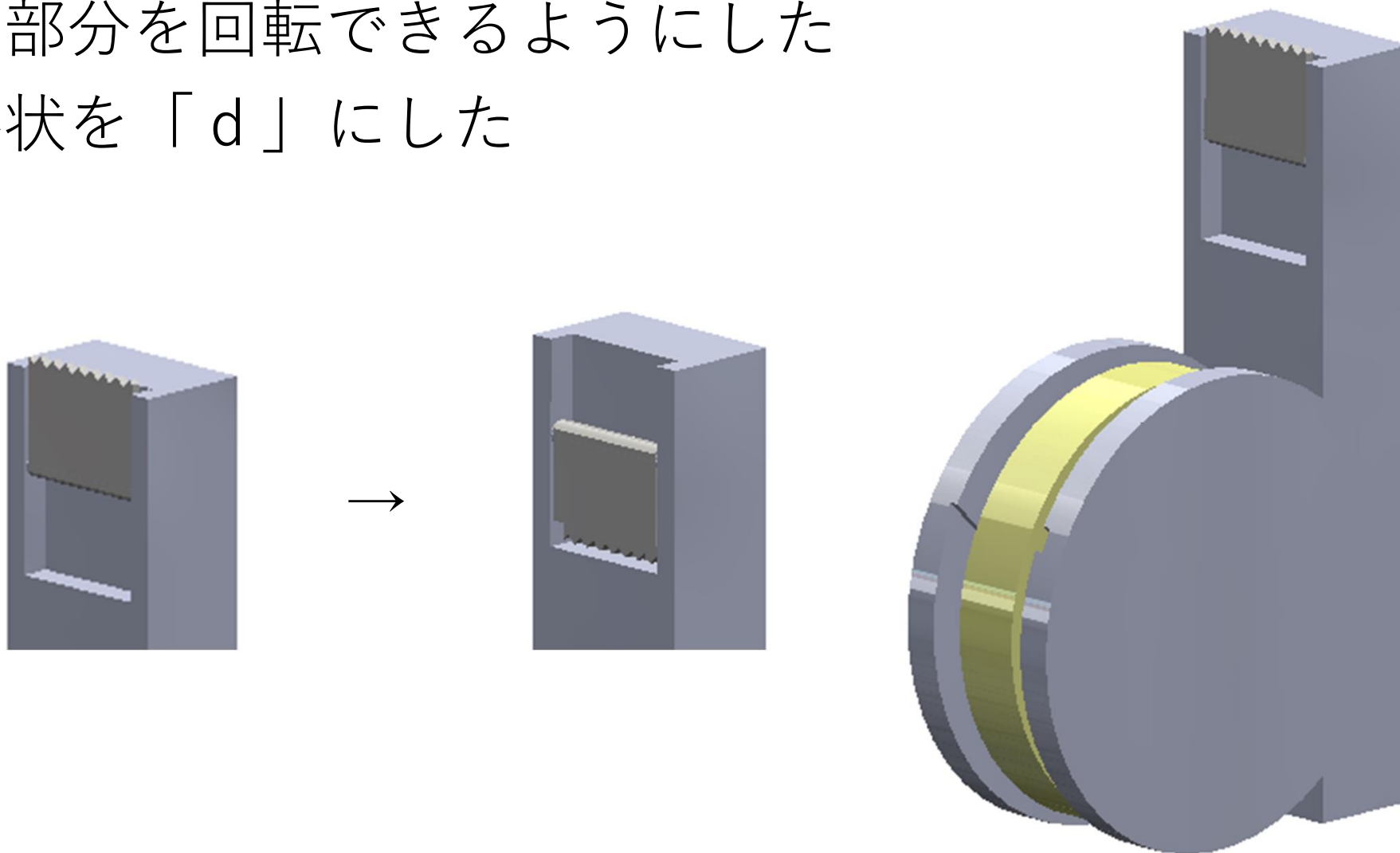
テープディスペンサー「d」

令和4年度

デザインパテントコンテスト

受賞作品

- 刃部分を回転できるようにした
- 形状を「d」にした



テープディスペンサー「d」