

# 開放特許情報データベース

Licensable Patent Information Database

## お役立ち活用ガイド



独立行政法人  
工業所有権情報・研修館

## 開放特許情報データベース お役立ち活用ガイド

はじめに .....	2
■ 1 効率的な登録方法 .....	4
■ 2 活用可能性を上げるためのヒント .....	8
■ 3 「開放特許情報パッケージ」の掲載 .....	12
■ 4 バルクデータの提供 .....	16
■ 5 お役立ち情報の提供 .....	19
お問い合わせ先 .....	22



# はじめに

開放特許情報データベースでは、インターネット上で、企業、大学、研究機関等の開放特許を一括して検索できる機能を提供しています。

また、開放特許情報データベースを活用いただくため、操作方法をわかりやすく説明した「簡易操作マニュアル」を掲載しています。

本ガイドは、簡易操作マニュアルでは網羅できていないデータベースの機能、サービスを紹介することを目的として作成しました。

本ガイドを簡易操作マニュアルと合わせてご覧いただき、開放特許情報データベースを効果的かつ効率的に活用いただけますと幸いです。



# はじめに

本ガイドでは、紹介する機能・サービスごとに「登録者向け」「閲覧者向け」を表示しています。

## 登録者向け

…「登録者」とは、開放特許情報データベースに開放特許情報を登録している個人、企業、大学、研究機関等の方を指します。  
この表示があるページでは、登録者に向けた機能・サービスを紹介しています。

## 閲覧者向け

…「閲覧者」とは、開放特許情報データベースに開放特許情報を登録しているか否かに関わらず、本データベースで開放特許情報を検索される方を指します。  
この表示があるページでは、閲覧者に向けた機能・サービスを紹介しています。

**1 効率的な登録方法** 登録者向け

4つの登録方法

開放特許情報は、以下の4通りの手順から選択して登録できます。

詳しく入力して登録したい	少ない入力項目で登録したい
ご自身で詳細情報を入力	サポートセンターに登録を依頼
WEBで登録 手順 2	WEBで登録 手順 1
様式で登録 手順 3	様式で登録 手順 4

一度に複数件の登録手続が可能です。  
まとめて登録手続を行いたい場合にご活用ください。  
次ページで手順4による登録方法を紹介します。

手順1, 2, 3については [検索条件マニュアル](#) (P.15~) をご覧ください。

5

**2 活用可能性を上げるためのヒント** 閲覧者向け

「活用のヒント」の閲覧

開放特許情報の一部では、前ページのように「活用のヒント」を掲載しています。  
特許技術の解説や活用方法等、開放特許の活用のヒントとして役立つ情報が記載されています。

「活用のヒント」が掲載されている開放特許情報には、  
開放特許情報番号欄に [\[活用\]](#) のマークが付与され、クリックすると資料をご覧いただけます。

また、以下のページで「活用のヒント」を掲載している開放特許情報をまとめていますので、  
ぜひご覧ください。

[「活用のヒント」掲載特許 \(技術分野別\)](#)

[「活用のヒント」掲載特許 \(登録者区分別\)](#)

※ホームページ [サイトマップ](#) からアクセスできます。

11

# 1 効率的な登録方法

---

# 1 効率的な登録方法

登録者向け

## 4つの登録方法

開放特許情報は、以下の4通りの手順から選択して登録ができます。

詳しく入力して登録したい

ご自身で詳細情報を入力

WEBで登録  
手順2

様式で登録  
手順3


少ない入力項目で登録したい

サポートセンターに登録を依頼

WEBで登録  
手順1

様式で登録  
手順4

**一度に複数件の登録手順**が可能です。  
まとめて登録手続きを行いたい場合にご活用ください。  
次ページで**手順4**による登録方法を紹介します。

手順1,2,3については  簡易操作マニュアル (P.15~) をご覧ください。

クリック

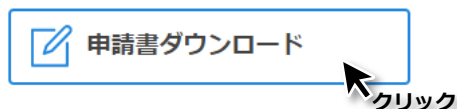
# 1 効率的な登録方法

登録者向け

## 手順4による登録方法

### 01 様式をダウンロード

ホームページの右記のアイコンをクリック



「開放特許情報 登録依頼書（様式K1）」をダウンロード

開放特許情報データベース  
Licensable Patent Information Database

サポートセンター 平日9:00~17:00 050-3803-1777

お問い合わせ ▶ サイトマップ ▶ English 文字の大きさ 大 標準 小

ホーム 詳細条件検索 登録者一覧 よくあるQ&A 初めての方へ

ホーム > 申請書ダウンロード

### 申請書ダウンロード

申請内容に応じて、各申請書をダウンロードして記入してください。

#### 開放特許情報

▶開放特許情報DB登録「開放特許情報ログイン」←オンラインでの登録・更新はこちらから

#### 登録者情報の登録（申請者登録）

- ▶「登録者申請書（様式T1）」 | Excel ←初回のみ
- ▶「登録者情報 変更申請書（様式T2）」 | Excel
- ▶「登録者情報 削除申請書（様式T3）」 | Excel

#### 登録

開放特許情報 登録依頼書の提出による登録

- ▶「開放特許情報 登録依頼書（様式K1）」 | Excel

登録者ご自身が書かれた情報の提出による登録

- ▶「開放特許情報 登録申請書（様式K2）」 | Excel

# 1 効率的な登録方法

登録者向け

## 手順4による登録方法

### 02 様式に入力

文献番号・発明の名称など

わずか**8項目**の入力・選択のみで完成  
複数件の入力が可能

※登録後に詳細情報を追記することもできます。

※様式の免責事項等をよくご確認ください。

### 03 様式を提出

[お問い合わせフォーム](#)からアップロード（メール・郵送も可）



提出された情報を基にINPIT（開放特許情報データベース サポートセンター）で開放特許情報を作成、データベースに登録

様式 K1

開放特許情報 登録依頼書 依頼日付

「個人情報取扱について」に同意し、申込みます。

登録者ID: \_\_\_\_\_

登録者名称: \_\_\_\_\_

担当者名称: \_\_\_\_\_

<書類送付先・問い合わせ先>  
開放特許情報データベースサポートセンター  
〒260-0015 千葉市中央区富士見2-10-6 ビー  
TEL 050-3803-1777 FAX 050-3737-9348  
E-mail webmaster@lidb.inpit.go.jp

登録完了通知書の郵送  
登録完了通知書の郵送要否 (  郵送不要 ・  郵送必要 ) いずれかをチェック  
登録完了後、登録完了通知書はWebで閲覧できます。(閲覧するにはログインしていただく必要があります)

【注】 出願人・特許権者が登録者名称と異なる場合は、関係を証明する書類(委任状)を添付してください  
※記入方法、注意事項については、「備考等」シートをご参照ください。

NO	文献番号	発明の名称	関連特許		実施 実績	特許 実施	特許 権者	実施 特許	(アピール内)
			国内	国外					
			有 / 無	有 / 無	有 / 試 作 / 無	有 / 無	可 / 不可	可 / 不可	
1									
2									

「審査」公認「公開」出願  
以上の数量 全角128文字まで



## 2 活用可能性を上げるためのヒント

---

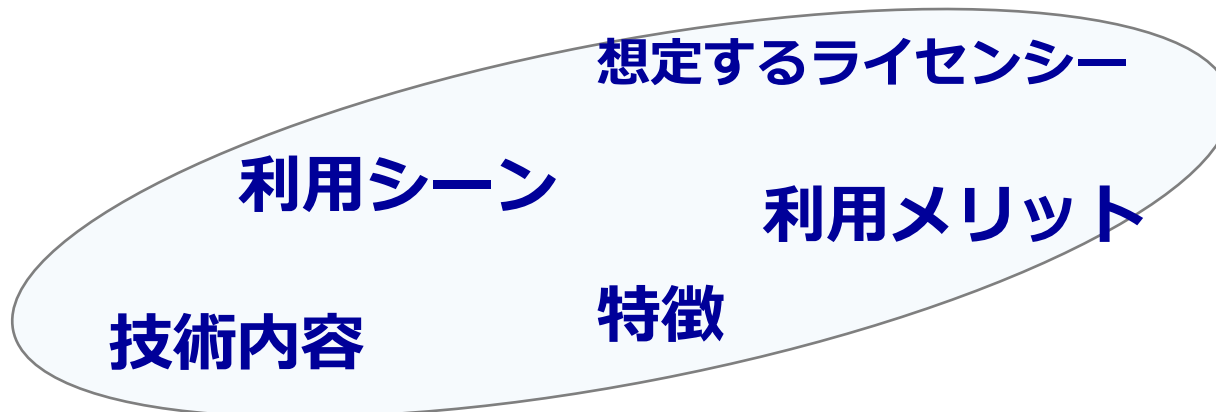
## 2 活用可能性を上げるためのヒント

登録者向け

### 「活用のヒント」の活用

開放特許情報の基本情報として、適用製品、目的、効果、技術概要等をテキストで登録できますが、その開放特許がどのような技術で、どのような活用可能性があるか等を「**活用のヒント**」として、図やイラストを用いて紹介することができます。

「活用のヒント」はPDF形式で掲載しますので、**記載形式は自由**です。  
**基本情報だけでは伝えられない内容や、文字では表現できないようなことも盛り込むことができます。**  
また、知財マッチング会用に準備した資料をそのまま転用すれば作成の手間が省けます。



**ライセンシーを想定し、技術内容や特徴**をわかりやすく伝えるとともに、  
どういう**事業に活用**できるか、どういう**利用メリット**があるかを伝えることが重要です。

### 「活用のヒント」掲載方法

簡易な方法で掲載できますので、ぜひ活用のヒントの掲載をご検討ください。

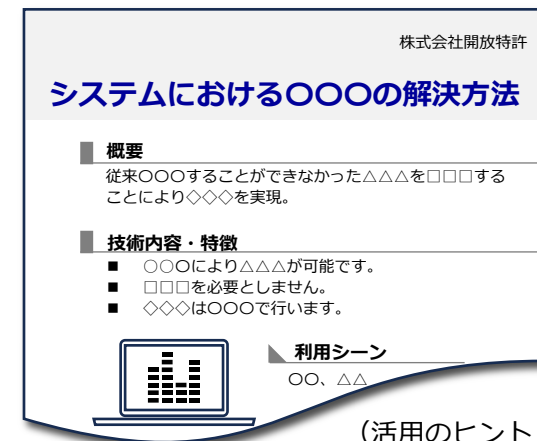
### 01 資料(PDF)の準備

「活用のヒント」として掲載するための資料をPDFファイルでご準備ください。

### 02 資料(PDF)のアップロード

開放特許情報を**新規登録**する際に合わせて掲載する場合は、WEBまたは様式による登録手続き時にPDFファイルを添付してください。

登録済みの開放特許情報に**追加掲載**する場合は、WEBの登録者画面から該当案件を選択し、PDFファイルをアップロード<sup>(※)</sup>してください。また、[お問い合わせフォーム](#)からPDFファイルをアップロード申請することも可能です。



(※) アップロードできるファイルサイズは20MB未満です。

## 2 活用可能性を上げるためのヒント

閲覧者向け

### 「活用のヒント」の閲覧

開放特許情報の一部では、前ページのように「**活用のヒント**」を掲載しています。  
特許技術の解説や活用方法等、開放特許の活用のヒントとして役立つ情報が記載されています。

「活用のヒント」が掲載されている開放特許情報には、  
開放特許情報番号欄に **活用のヒント** のマークが付与され、クリックすると資料をご覧いただけます。

また、以下のページで「活用のヒント」を掲載している開放特許情報をまとめていますので、  
ぜひご覧ください。

🔍 「活用のヒント」掲載特許（技術分野別）



🔍 「活用のヒント」掲載特許（登録者区分別）



※ホーム画面 [👉 サイトマップ](#) からアクセスできます。

### 3 「開放特許情報パッケージ」の登録

---

## 「開放特許情報パッケージ」登録方法

「開放特許情報パッケージ」は、一つ一つでは使い道がわからない開放特許情報を「パッケージ」としてまとめ、利用方法、製品化のイメージをわかりやすく紹介する機能です。ぜひご活用ください。

### 01 登録の前提条件

パッケージに含める開放特許情報が以下の条件を満たしている場合に登録できます。

- すべての開放特許情報が開放特許情報データベースに登録されていること。
- 登録者自身が所有する開放特許情報、または委任済の開放特許情報であること。

※登録者の所有ではない開放特許情報をパッケージに含める場合には委任状が必要。

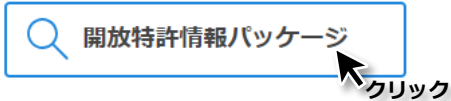
# 3 「開放特許情報パッケージ」の掲載

登録者向け

## 「開放特許情報パッケージ」登録方法

### 02 様式をダウンロード

ホームページの右記のアイコンをクリック



関連コンテンツ

- > 特許活用例集検索
- > アイデアデータベース検索
- > SDI機能
- > 開放特許情報パッケージ
- > **開放特許情報パッケージ登録について**



#### 開放特許情報パッケージの登録方法（登録、更新、削除）

開放特許情報パッケージ情報登録申請書（様式）に必要事項をご記入の上、サポートセンターまでご提出してください。

#### 登録

開放特許情報パッケージ情報の新規登録は下記の様式をご利用ください。

- **開放特許情報パッケージ登録申請書（様式P.1）** Excel
- **開放特許情報パッケージ登録委任状（様式P.2）** Excel

「開放特許情報パッケージ登録申請書（様式P.1）」をダウンロード

### 03 様式を提出

[お問い合わせフォーム](#)からアップロード（メール・郵送も可）

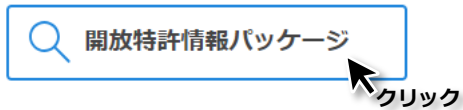
# 3 「開放特許情報パッケージ」の掲載

閲覧者向け

## 「開放特許情報パッケージ」の閲覧

一つ一つでは使い道がわからないような開放特許情報でも、複数の開放特許情報を合わせると活用が見えてくるかもしれません。

以下のページで「開放特許情報パッケージ」を紹介していますので、ご覧ください。





## 4 バルクデータの提供

---

## 全件ダウンロード

開放特許情報データベースでは、開放特許情報の利活用を促進するため、データベースに掲載している**全件を一括でダウンロード**することができるサービスを2024年1月より開始しました。

**毎月一回**、全件を抽出したCSVファイルを開放特許情報データベースに掲載し、ダウンロードサービス**利用条件に同意**した上でデータを取得することができます。

CSVファイルには以下の項目が抽出されます。

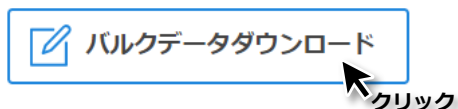
- |        |           |            |
|--------|-----------|------------|
| ・登録者名称 | ・国内関連特許有無 | ・許諾実績有無    |
| ・登録者区分 | ・国外関連特許有無 | ・特許権譲渡     |
| ・タイトル  | ・技術分野     | ・特許権実施許諾   |
| ・出願番号  | ・機能       | ・公開番号      |
| ・出願日   | ・適用製品     | ・開放特許情報番号  |
| ・登録番号  | ・目的       | ・開放特許情報登録日 |
| ・発明の名称 | ・効果       | ・最新更新日     |
| ・出願人   | ・技術概要     | ・国際特許分類    |
| ・特許権者  | ・実施実績有無   |            |

※毎月末時点のデータを翌月に公開します。  
更新日は開放特許情報データベースの「お知らせ」等でご案内します。

## ダウンロード方法

### 01 利用条件確認・同意

ホーム画面の以下のアイコンをクリック



「ダウンロードサービス利用条件」  
を確認の上「同意する」をクリック



### 02 ダウンロード

Zipファイル「plidb\_bulkdata\_YYYYMM.zip」をクリック  
ダウンロードが可能となります。

※環境によってはダウンロードに時間がかかる場合があります。

## 5 お役立ち情報の提供

---

### アクセスランキング

開放特許情報データベースでは、毎月、アクセスの多い開放特許情報をまとめランキング形式で紹介しています。

どのような開放特許が注目されているか等、以下のページからご覧ください。



※ホーム画面 [》 サイトマップ](#) からアクセスできます。

# 5 お役立ち情報の提供

登録者向け

閲覧者向け

## 新規登録情報

開放特許情報データベースでは、毎日、新規登録された開放特許情報を紹介しています。「今週」「先週」に分類し、最新の情報を取得することができます。

The screenshot shows the LPIPT (Licensable Patent Information Database) website. At the top, there is a header with the logo and name '開放特許情報データベース' and 'Licensable Patent Information Database'. A support center phone number '050-3803-1777' is also visible. Below the header, there are navigation tabs for '開放特許情報の検索' and 'リサーチツール特許の検索'. A dark blue navigation bar contains icons for 'ホーム', '詳細条件検索', '登録者一覧', 'よくあるQ&A', and '初めての方へ'. A '重要なお知らせ' (Important Notice) section displays a message from 2024/01/31 regarding the start of a download service. The main search area includes a search bar with the example keyword '特許 クジラ' and a '検索' button. Below the search bar, there are checkboxes for '文章で検索' and '類義語を含めて検索', and a link for '検索方法について'. On the left, there is a 'お知らせ' (Notice) section with a list of recent updates, including new registrations and service changes. On the right, a '最新情報!' (Latest Information!) box highlights that this week's new registrations can be viewed from a specific link, and last week's from another. A hand icon points to the '最新情報!' box.

毎日、こちらに最新情報を掲載しています。

## 開放特許情報データベース サポートセンター

受付時間：平日9:00～17:00

電話 **050-3803-1777**

お問い合わせフォームをご利用の場合は[こちら](#)から