

---

# アンケート集計結果

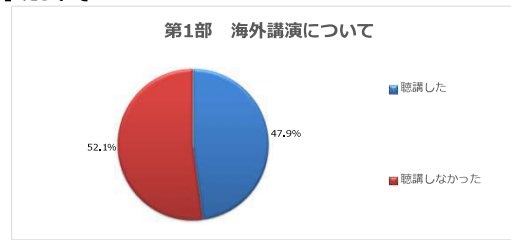
---

## I 各講演内容についてお伺いします。

## 【第1部】

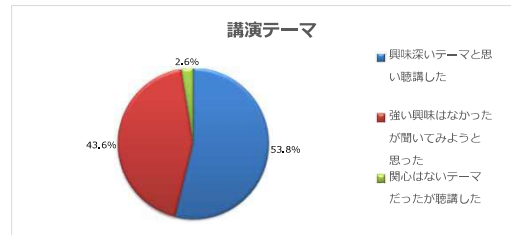
## 1) 【10:35-11:00】海外講演（録画）「Dolby Laboratories: A History of IP」について

	人数	割合
聴講した	78人	47.9%
聴講しなかった	85人	52.1%
合計	163人	100.0%



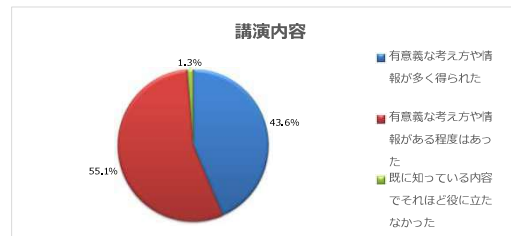
## 1-1) 講演テーマ

	人数	割合
興味深いテーマと思い聴講した	42人	53.8%
強い興味はなかったが聞いてみようと思った	34人	43.6%
関心はないテーマだったが聴講した	2人	2.6%
合計	78人	100.0%



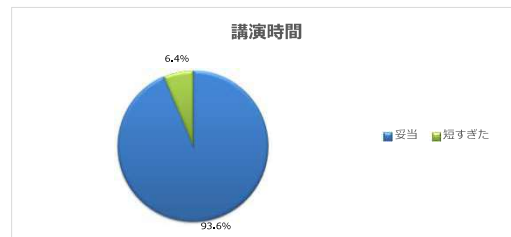
## 1-2) 講演内容

	人数	割合
有意義な考え方や情報が多く得られた	34人	43.6%
有意義な考え方や情報がある程度はあった	43人	55.1%
既知っている内容でそれほど役に立たなかった	1人	1.3%
合計	78人	100.0%



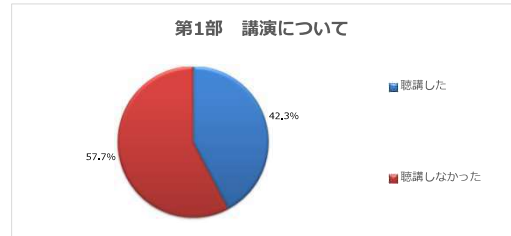
## 1-3) 講演時間

	人数	割合
妥当	73人	93.6%
長すぎた	0人	0.0%
短すぎた	5人	6.4%
合計	78人	100.0%



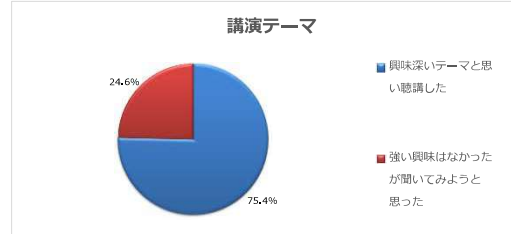
2) 【10:35-12:00】講演（録画）「最近の世界的な知財動向」について

	人数	割合
聴講した	69人	42.3%
聴講しなかった	94人	57.7%
合計	163人	100.0%



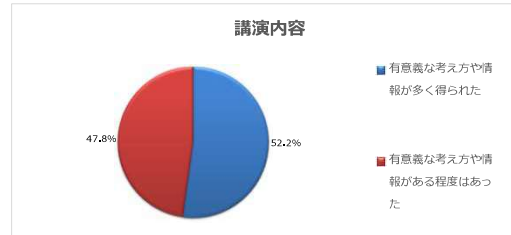
2-1) 講演テーマ

	人数	割合
興味深いテーマと思い聴講した	52人	75.4%
強い興味はなかったが聞いてみようと思った	17人	24.6%
関心はないテーマだったが聴講した	0人	0.0%
合計	69人	100.0%



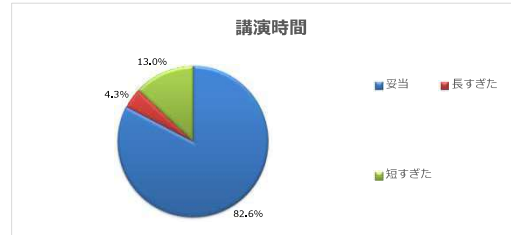
2-2) 講演内容

	人数	割合
有意義な考え方や情報が多く得られた	36人	52.2%
有意義な考え方や情報がある程度はあった	33人	47.8%
既に知っている内容でそれほど役に立たなかった	0人	0.0%
合計	69人	100.0%



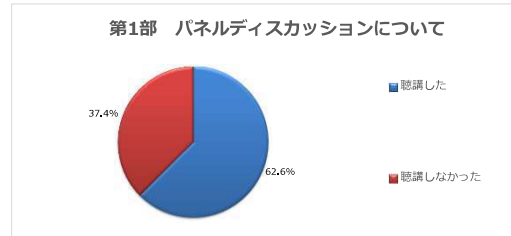
2-3) 講演時間

	人数	割合
妥当	57人	82.6%
長すぎた	3人	4.3%
短すぎた	9人	13.0%
合計	69人	100.0%



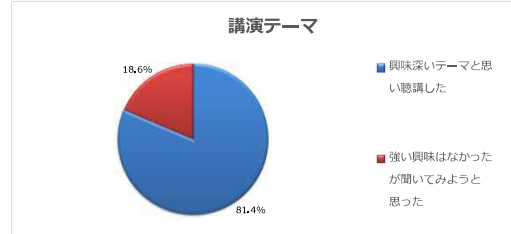
3) 【11:00-12:00】パネルディスカッション「効率的且つ効果的に知財戦略を実践するための取組」について

	人数	割合
聴講した	102人	62.6%
聴講しなかった	61人	37.4%
合計	163人	100.0%



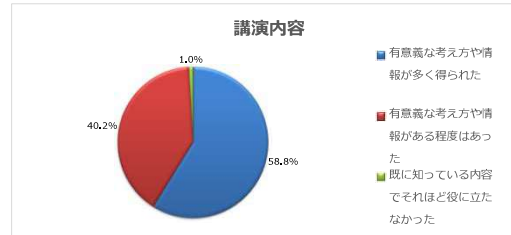
3-1) 講演テーマ

	人数	割合
興味深いテーマと思い聴講した	83人	81.4%
強い興味はなかったが聞いてみようと思った	19人	18.6%
関心はないテーマだったが聴講した	0人	0.0%
合計	102人	100.0%



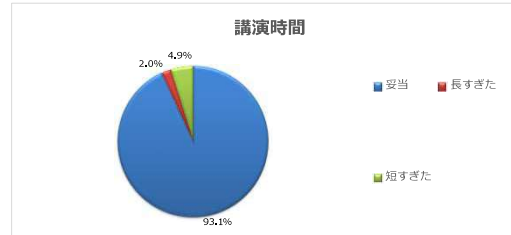
3-2) 講演内容

	人数	割合
有意義な考え方や情報が多く得られた	60人	58.8%
有意義な考え方や情報がある程度はあった	41人	40.2%
既に知っている内容でそれほど役に立たなかった	1人	1.0%
合計	102人	100.0%



3-3) 講演時間

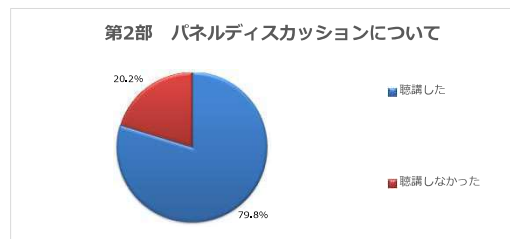
	人数	割合
妥当	95人	93.1%
長すぎた	2人	2.0%
短すぎた	5人	4.9%
合計	102人	100.0%



【第2部】

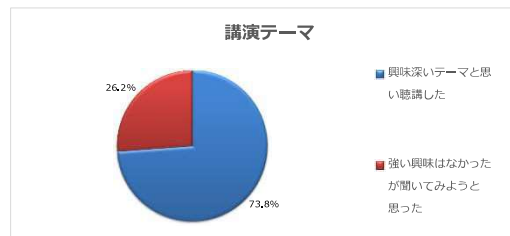
4) 【13:05-14:30】パネルディスカッション「ESG時代の企業価値向上における知財情報活用の現状と課題-コーポレートガバナンス・コード改訂を踏まえて-」について

	人数	割合
聴講した	130人	79.8%
聴講しなかった	33人	20.2%
合計	163人	100.0%



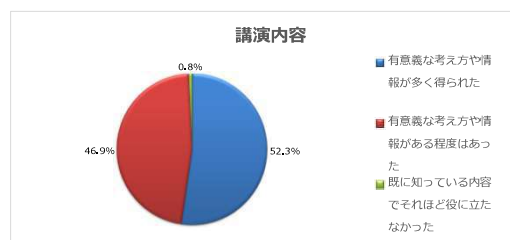
4-1) 講演テーマ

	人数	割合
興味深いテーマと思い聴講した	96人	73.8%
強い興味はなかったが聞いてみようと思った	34人	26.2%
関心はないテーマだったが聴講した	0人	0.0%
合計	130人	100.0%



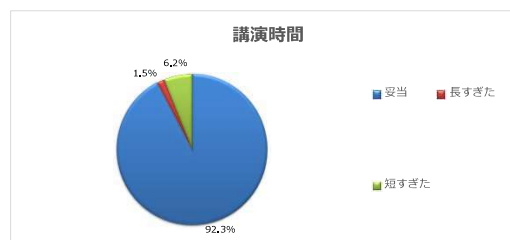
4-2) 講演内容

	人数	割合
有意義な考え方や情報が多く得られた	68人	52.3%
有意義な考え方や情報がある程度はあった	61人	46.9%
既知っている内容でそれほど役に立たなかった	1人	0.8%
合計	130人	100.0%



4-3) 講演時間

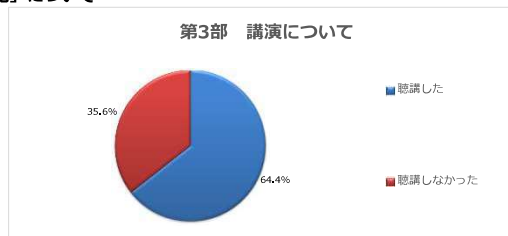
	人数	割合
妥当	120人	92.3%
長すぎた	2人	1.5%
短すぎた	8人	6.2%
合計	130人	100.0%



【第3部】

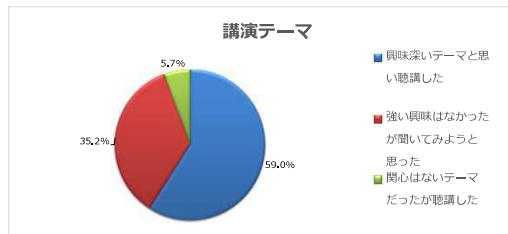
5) 【14:55-15:20】講演「超小型衛星ビジネスの発展とそれに伴う知財意識の変化」について

	人数	割合
聴講した	105人	64.4%
聴講しなかった	58人	35.6%
合計	163人	100.0%



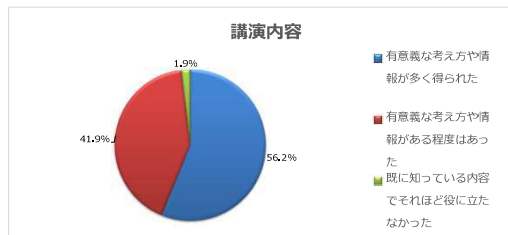
5-1) 講演テーマ

	人数	割合
興味深いテーマと思い聴講した	62人	59.0%
強い興味はなかったが聞いてみようと思った	37人	35.2%
関心はないテーマだったが聴講した	6人	5.7%
合計	105人	100.0%



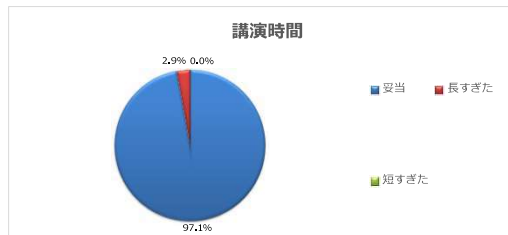
5-2) 講演内容

	人数	割合
有意義な考え方や情報が多く得られた	59人	56.2%
有意義な考え方や情報がある程度はあった	44人	41.9%
既に知っている内容でそれほど役に立たなかった	2人	1.9%
合計	105人	100.0%



5-3) 講演時間

	人数	割合
妥当	102人	97.1%
長すぎた	3人	2.9%
短すぎた	0人	0.0%
合計	105人	100.0%



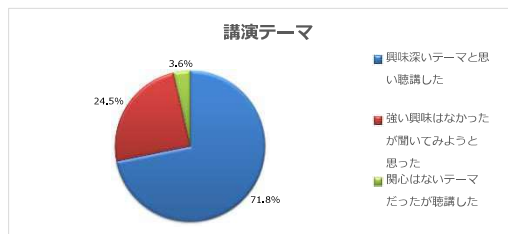
6) 【15:20-16:20】パネルディスカッション「成長を加速させる知財活用の秘訣～中小・ベンチャーの知財活用にINPITが迫る～」

	人数	割合
聴講した	110人	67.5%
聴講しなかった	53人	32.5%
合計	163人	100.0%



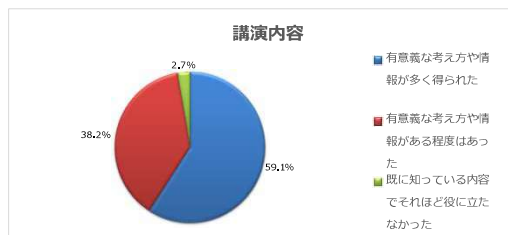
6-1) 講演テーマ

	人数	割合
興味深いテーマと思い聴講した	79人	71.8%
強い興味はなかったが聞いてみようと思った	27人	24.5%
関心はないテーマだったが聴講した	4人	3.6%
合計	110人	100.0%



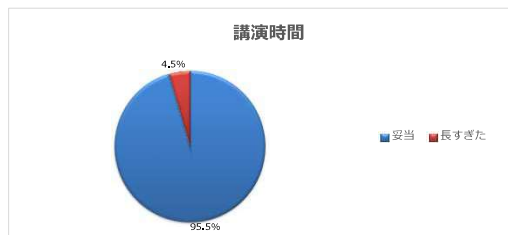
6-2) 講演内容

	人数	割合
有意義な考え方や情報が多く得られた	65人	59.1%
有意義な考え方や情報がある程度はあった	42人	38.2%
既に知っている内容でそれほど役に立たなかった	3人	2.7%
合計	110人	100.0%



6-3) 講演時間

	人数	割合
妥当	105人	95.5%
長すぎた	5人	4.5%
短すぎた	0人	0.0%
合計	110人	100.0%



II フォーラム全般についてお伺いします。

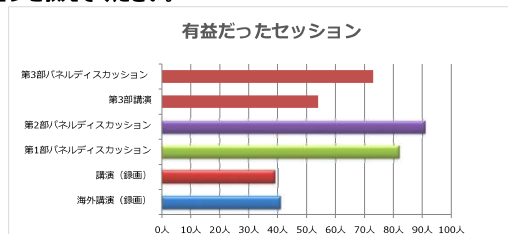
1) 今回は、オンラインと開催しましたが、開催方法について、オンライン開催と対面開催どちらが良いかお答えください。

	人数	割合
オンライン開催が良い	103人	63.2%
対面開催が良い	11人	6.7%
どちらでも良い	49人	30.1%
合計	163人	100.0%



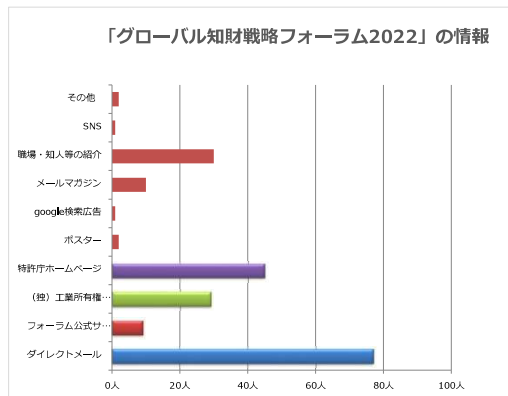
2) 「グローバル知財戦略フォーラム2022」で、あなたにとって有益だったセッションを教えてください。

	人数	割合
海外講演 (録画)	41人	10.8%
講演 (録画)	39人	10.3%
第1部パネルディスカッション	82人	21.6%
第2部パネルディスカッション	91人	23.9%
第3部講演	54人	14.2%
第3部パネルディスカッション	73人	19.2%
合計	380人	100.0%



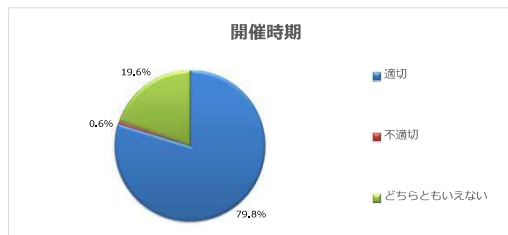
3) 「グローバル知財戦略フォーラム2022」の情報をどこでお知りになりましたか。

	人数	割合
1 ダイレクトメール	77人	37.4%
2 フォーラム公式サイト	9人	4.4%
3 (独)工業所有権情報・研修館 (INPIT) ホームページ	29人	14.1%
4 特許庁ホームページ	45人	21.8%
5 ポスター	2人	1.0%
6 日経メール	0人	0.0%
7 Yahoo!検索広告	0人	0.0%
8 Yahoo!ディスプレイ広告	0人	0.0%
9 google検索広告	1人	0.5%
10 その他のウェブサイト	0人	0.0%
11 メールマガジン	10人	4.9%
12 職場・知人等の紹介	30人	14.6%
13 SNS	1人	0.5%
14 その他	2人	1.0%
合計	206人	100.0%



4) フォーラム開催時期について

	人数	割合
適切	130人	79.8%
不適切	1人	0.6%
どちらともいえない	32人	19.6%
合計	163人	100.0%

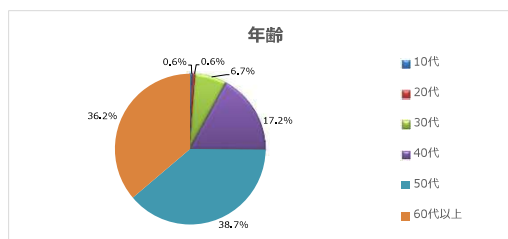




III 回答者ご自身についてお伺いします。

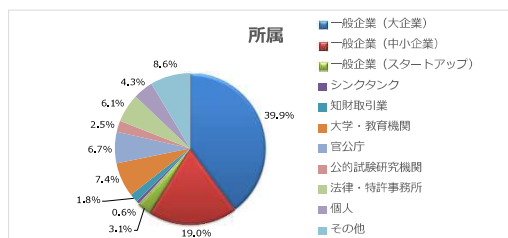
年齢

	人数	割合
10代	1人	0.6%
20代	1人	0.6%
30代	11人	6.7%
40代	28人	17.2%
50代	63人	38.7%
60代以上	59人	36.2%
合計	163人	100.0%



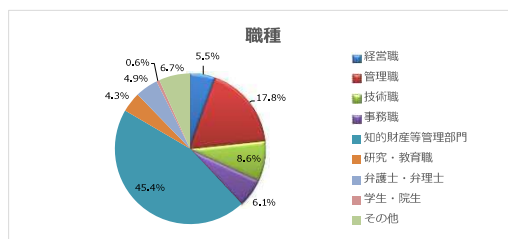
所属

	人数	割合
一般企業（大企業）	65人	39.9%
一般企業（中小企業）	31人	19.0%
一般企業（スタートアップ）	5人	3.1%
金融機関	0人	0.0%
シンクタンク	1人	0.6%
知財取引業	3人	1.8%
大学・教育機関	12人	7.4%
官公庁	11人	6.7%
公的試験研究機関	4人	2.5%
法律・特許事務所	10人	6.1%
個人	7人	4.3%
その他	14人	8.6%
合計	163人	38.0%



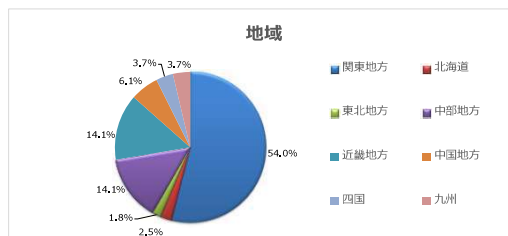
職種

	人数	割合
経営職	9人	5.5%
管理職	29人	17.8%
技術職	14人	8.6%
事務職	10人	6.1%
知的財産等管理部門	74人	45.4%
研究・教育職	7人	4.3%
弁護士・弁理士	8人	4.9%
学生・院生	1人	0.6%
その他	11人	6.7%
合計	163人	68.1%



地域（どちらにお住まいですか）

	人数	割合
関東地方	88人	54.0%
北海道	4人	2.5%
東北地方	3人	1.8%
中部地方	23人	14.1%
近畿地方	23人	14.1%
中国地方	10人	6.1%
四国	6人	3.7%
九州	6人	3.7%
沖縄	0人	0.0%
海外	0人	0.0%
合計	163人	41.7%



知財に興味を持ってから

	人数	割合
1年未満	8人	4.9%
1～3年	9人	5.5%
3～5年	13人	8.0%
5～10年	22人	13.5%
10～15年	19人	11.7%
15～20年	28人	17.2%
20年以上	64人	39.3%
合計	163人	81.6%

