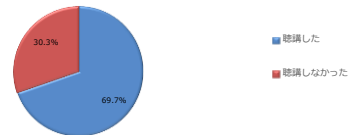


各講演内容についてお伺いします。

1) 講演1「企業における社会課題解決と知財戦略」について

	人数	割合
聴講した	506人	69.7%
聴講しなかった	220人	30.3%
合計	726人	100.0%

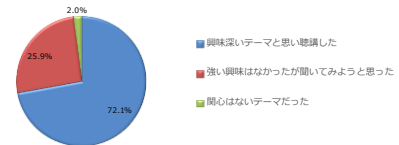
講演1



1-1) 講演テーマ

	人数	割合
興味深いテーマと思い聴講した	365人	72.1%
強い興味はなかったが聞いてみようと思った	131人	25.9%
関心はないテーマだった	10人	2.0%
合計	506人	100.0%

講演1：テーマ



1-2) 講演内容

	人数	割合
有意義な考え方や情報が多く得られた	280人	55.3%
有意義な考え方や情報がある程度はあった	214人	42.3%
既に知っている内容でそれほど役に立たなかった	12人	2.4%
合計	506人	100.0%

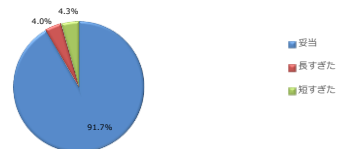
講演1：内容



1-3) 講演時間

	人数	割合
妥当	464人	91.7%
長すぎた	20人	4.0%
短すぎた	22人	4.3%
合計	506人	100.0%

講演1：時間



2) 講演2「社会課題解決による企業価値向上への知財の役割について」について

	人数	割合
聴講した	473人	65.2%
聴講しなかった	253人	34.8%
合計	726人	100.0%

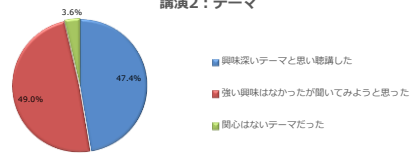
講演2



2-1) 講演テーマ

	人数	割合
興味深いテーマと思い聴講した	224人	47.4%
強い興味はなかったが聞いてみようと思った	232人	49.0%
関心はないテーマだった	17人	3.6%
合計	473人	100.0%

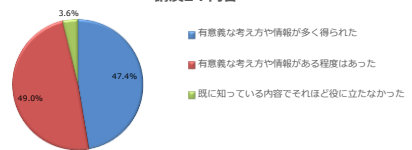
講演2：テーマ



2-2) 講演内容

	人数	割合
有意義な考え方や情報が多く得られた	224人	47.4%
有意義な考え方や情報がある程度はあった	232人	49.0%
既に知っている内容でそれほど役に立たなかった	17人	3.6%
合計	473人	100.0%

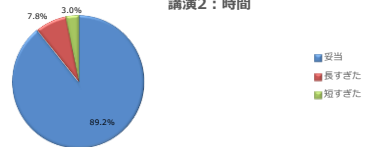
講演2：内容



2-3) 講演時間

	人数	割合
妥当	422人	89.2%
長すぎた	37人	7.8%
短すぎた	14人	3.0%
合計	473人	100.0%

講演2：時間



3) パネルディスカッション1「社会課題解決に向けた知財の役割- I-OPENプロジェクトでの事例を交えて-」について

	人数	割合
聴講した	354人	48.8%
聴講しなかった	372人	51.2%
合計	726人	100.0%


PD1



3-1) 講演テーマ

	人数	割合
興味深いテーマと思い聴講した	173人	48.9%
強い興味はなかったが聞いてみようと思った	144人	40.7%
関心はないテーマだった	37人	10.5%
合計	354人	100.0%

PD1:テーマ



3-2) 講演内容

	人数	割合
有意義な考え方や情報が多く得られた	129人	36.4%
有意義な考え方や情報がある程度はあった	190人	53.7%
既に知っている内容でそれほど役に立たなかった	35人	9.9%
合計	354人	100.0%

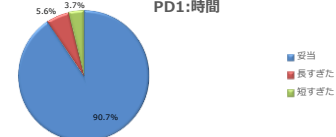
PD1:内容



3-3) 講演時間

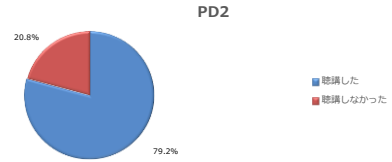
	人数	割合
妥当	321人	90.7%
長すぎた	20人	5.6%
短すぎた	13人	3.7%
合計	354人	100.0%

PD1:時間



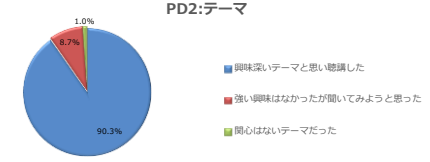
4) パネルディスカッション2「成功するIPLと失敗するIPL」について

	人数	割合
聴講した	575人	79.2%
聴講しなかった	151人	20.8%
合計	726人	100.0%



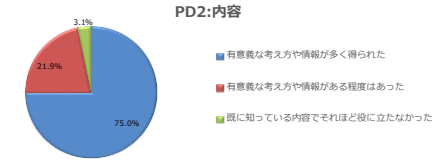
4-1) 講演テーマ

	人数	割合
興味深いテーマと思い聴講した	519人	90.3%
強い興味はなかったが聞いてみようと思った	50人	8.7%
関心はないテーマだった	6人	1.0%
合計	575人	100.0%



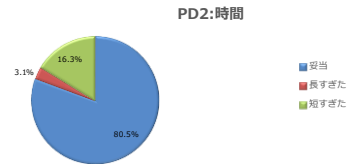
4-2) 講演内容

	人数	割合
有意義な考え方や情報が多く得られた	431人	75.0%
有意義な考え方や情報がある程度はあった	126人	21.9%
既に知っている内容でそれほど役に立たなかった	18人	3.1%
合計	575人	100.0%



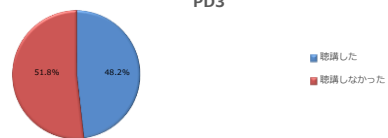
4-3) 講演時間

	人数	割合
妥当	463人	80.5%
長すぎた	18人	3.1%
短すぎた	94人	16.3%
合計	575人	100.0%



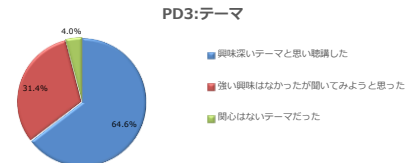
5) パネルディスカッション3「世界に羽ばたくスタートアップ！成長に伴う知財戦略の軌跡」について

	人数	割合
聴講した	350人	48.2%
聴講しなかった	376人	51.8%
合計	726人	100.0%



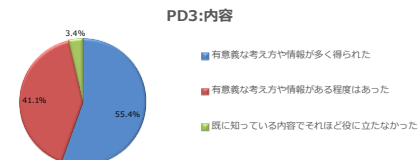
5-1) 講演テーマ

	人数	割合
興味深いテーマと思い聴講した	226人	64.6%
強い興味はなかったが聞いてみようと思った	110人	31.4%
関心はないテーマだった	14人	4.0%
合計	350人	100.0%



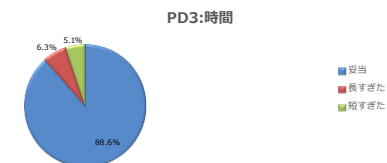
5-2) 講演内容

	人数	割合
有意義な考え方や情報が多く得られた	194人	55.4%
有意義な考え方や情報がある程度はあった	144人	41.1%
既に知っている内容でそれほど役に立たなかった	12人	3.4%
合計	350人	100.0%



5-3) 講演時間

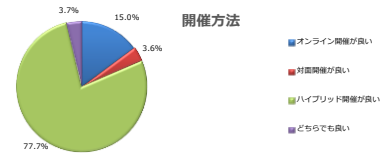
	人数	割合
妥当	310人	88.6%
長すぎた	22人	6.3%
短すぎた	18人	5.1%
合計	350人	100.0%



II フォーラム全般についてお伺いします。

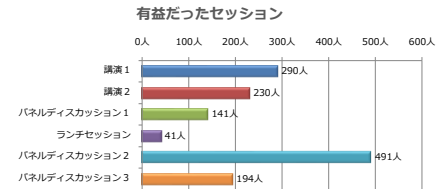
1) 今回は、対面、オンラインのハイブリッド開催となりましたが、開催方法について、どちらが良いかお答えください。

	人数	割合
オンライン開催が良い	109人	15.0%
対面開催が良い	26人	3.6%
ハイブリッド開催が良い	564人	77.7%
どちらでも良い	27人	3.7%
合計	726人	100.0%



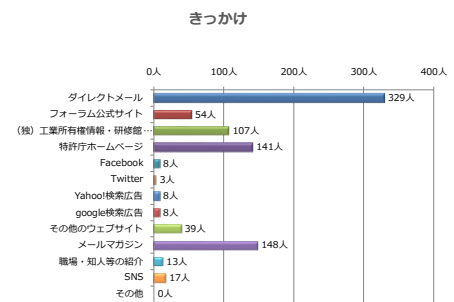
2) 「グローバル知財戦略フォーラム2023」で、あなたにとって有益だったセッションを教えてください。(複数チェックも可能です)

	人数	割合
講演 1	290人	20.9%
講演 2	230人	16.6%
パネルディスカッション 1	141人	10.2%
ランチセッション	41人	3.0%
パネルディスカッション 2	491人	35.4%
パネルディスカッション 3	194人	14.0%
合計	1387人	100.0%



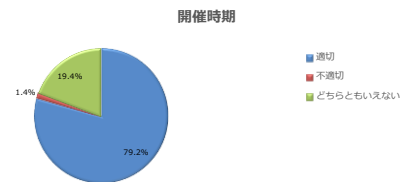
3) 「グローバル知財戦略フォーラム2023」の情報をどこでお知りになりましたか。(複数チェックも可能です)

	人数	割合
ダイレクトメール	329人	37.6%
フォーラム公式サイト	54人	6.2%
(独)工業所有権情報・研修館 (INPIT) ホームページ	107人	12.2%
特許庁ホームページ	141人	16.1%
Facebook	8人	0.9%
Twitter	3人	0.3%
Yahoo!検索広告	8人	0.9%
google検索広告	8人	0.9%
その他のウェブサイト	39人	4.5%
メールマガジン	148人	16.9%
職場・知人等の紹介	13人	1.5%
SNS	17人	1.9%
その他	0人	0.0%
合計	875人	100.0%



4) フォーラム開催時期について

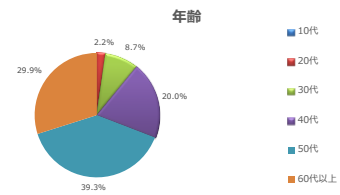
	人数	割合
適切	575人	79.2%
不適切	10人	1.4%
どちらともいえない	141人	19.4%
合計	726人	100.0%



Ⅲ 回答者ご自身についてお伺いします。

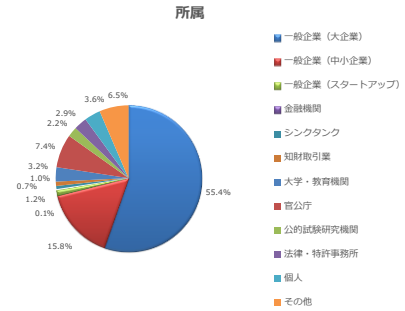
年齢

	人数	割合
10代	0人	0.0%
20代	16人	2.2%
30代	63人	8.7%
40代	145人	20.0%
50代	285人	39.3%
60代以上	217人	29.9%
合計	726人	100.0%



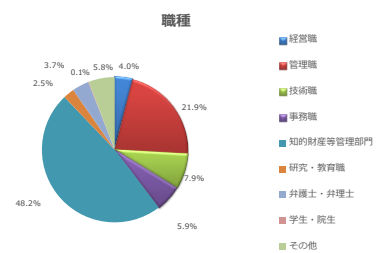
所属

	人数	割合
一般企業（大企業）	402人	55.4%
一般企業（中小企業）	115人	15.8%
一般企業（スタートアップ）	9人	1.2%
金融機関	1人	0.1%
シンクタンク	5人	0.7%
知財取引業	7人	1.0%
大学・教育機関	23人	3.2%
官公庁	54人	7.4%
公的試験研究機関	16人	2.2%
法律・特許事務所	21人	2.9%
個人	26人	3.6%
その他	47人	6.5%
合計	726人	100.0%



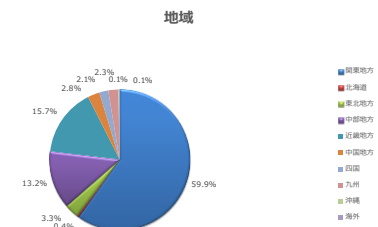
職種

	人数	割合
経営職	29人	4.0%
管理職	159人	21.9%
技術職	57人	7.9%
事務職	43人	5.9%
知的財産等管理部門	350人	48.2%
研究・教育職	18人	2.5%
弁護士・弁理士	27人	3.7%
学生・院生	1人	0.1%
その他	42人	5.8%
合計	726人	100.0%



地域(どちらにお住まいですか)

	人数	割合
関東地方	435人	59.9%
北海道	3人	0.4%
東北地方	24人	3.3%
中部地方	96人	13.2%
近畿地方	114人	15.7%
中国地方	20人	2.8%
四国	15人	2.1%
九州	17人	2.3%
沖縄	1人	0.1%
海外	1人	0.1%
合計	726人	100.0%



知財に興味を持ってから

	人数	割合
1年未満	31人	4.3%
1～3年	52人	7.2%
3～5年	64人	8.8%
5～10年	89人	12.3%
10～15年	103人	14.2%
15～20年	102人	14.0%
20年以上	285人	39.3%
合計	726人	100.0%

