

---

## アンケート集計結果

---

# グローバル知財戦略フォーラム2024

## アンケート集計

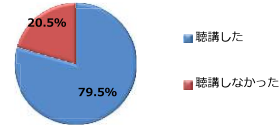
実施日：令和6年1月25(木)~2月21日(水)

### I 各講演内容についてお伺いします。

#### 1) 基調講演1「知財は戦略のど真ん中」への挑戦～リスクミニマム、そしてチャンスマキシマムへ～

	人数	割合
聴講した	507人	79.5%
聴講しなかった	131人	20.5%
合計	638人	100.0%

#### 1) 基調講演

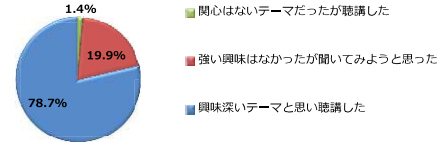


聴講された方は下記項目にお答えください。

#### 1-1) 講演テーマ

	人数	割合
関心はないテーマだったが聴講した	7人	1.4%
強い興味はなかったが聞いてみようと思った	101人	19.9%
興味深いテーマと思い聴講した	399人	78.7%
合計	507人	100.0%

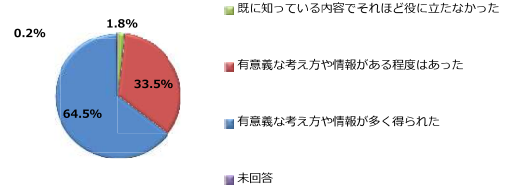
#### 1-1) 基礎講演1 講演テーマ



#### 1-2) 講演内容

	人数	割合
既知っている内容でそれほど役に立たなかった	9人	1.8%
有意義な考え方や情報がある程度はあった	170人	33.5%
有意義な考え方や情報が多く得られた	327人	64.5%
未回答	1人	0.2%
合計	507人	100.0%

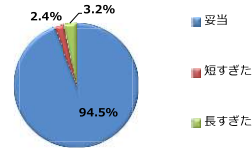
#### 1-2) 基礎講演1 講演内容



#### 1-3) 講演時間

	人数	割合
妥当	479人	94.5%
短すぎた	12人	2.4%
長すぎた	16人	3.2%
合計	507人	100.0%

#### 1-3) 基礎講演1 講演時間



2) 基調講演2 知財・無形資産の開示への評価と期待

	人数	割合
聴講した	473人	74.1%
聴講しなかった	165人	25.9%
合計	638人	100.0%

聴講された方は下記項目にお答えください。

2-1) 講演テーマ

	人数	割合
関心はないテーマだったが聴講した	12人	2.5%
強い興味はなかったが聞いてみようと思った	124人	26.2%
興味深いテーマと思い聴講した	337人	71.2%
合計	473人	100.0%

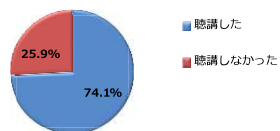
2-2) 講演内容

	人数	割合
既に知っている内容でそれほど役に立たなかった	9人	1.9%
有意義な考え方や情報がある程度はあった	170人	35.9%
有意義な考え方や情報が多く得られた	294人	62.2%
合計	473人	100.0%

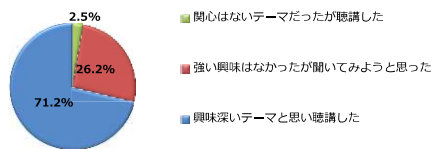
2-3) 講演時間

	人数	割合
妥当	434人	91.8%
短すぎた	24人	5.1%
長すぎた	15人	3.2%
合計	473人	100.0%

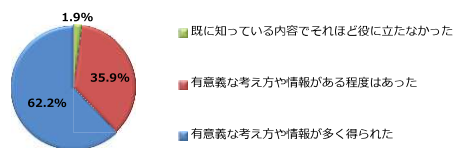
2) 基礎講演2を聴講しましたか



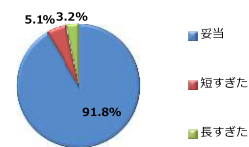
2-1) 基礎講演2 講演テーマ



2-2) 基礎講演2 講演内容



2-3) 基礎講演2 講演時間



3) パネルディスカッション1 特許情報を活用した環境課題への取組の評価について～GXTIの活用～

	人数	割合
聴講した	361人	56.6%
聴講しなかった	277人	43.4%
合計	638人	100.0%

聴講された方は下記項目にお答えください。

3-1) 講演テーマ

	人数	割合
関心はないテーマだったが聴講した	24人	6.6%
強い興味はなかったが聞いてみようと思った	136人	37.7%
興味深いテーマと思い聴講した	201人	55.7%
合計	361人	100.0%

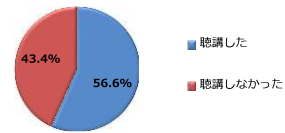
3-2) 講演内容

	人数	割合
既知っている内容でそれほど役に立たなかった	20人	5.5%
有意義な考え方や情報がある程度はあった	168人	46.5%
有意義な考え方や情報が多く得られた	172人	47.6%
未回答	1人	0.3%
合計	361人	100.0%

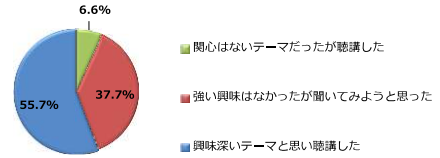
3-3) 講演時間

	人数	割合
妥当	307人	85.0%
短すぎた	32人	8.9%
長すぎた	21人	5.8%
未回答	1人	0.3%
合計	361人	100.0%

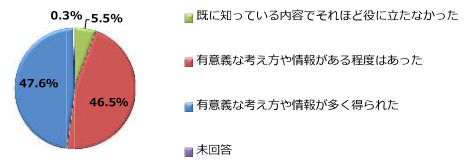
3) パネルディスカッション1を聴講しましたか



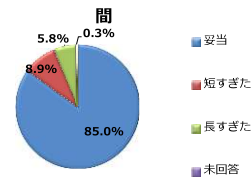
3-1) パネルディスカッション1 講演テーマ



3-2) パネルディスカッション1 講演内容

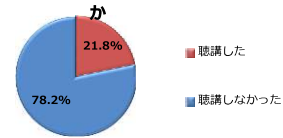


3-3) パネルディスカッション1 講演時



4) ランチセッション 海外進出先での強い味方！海外における日系企業情報交換グループ（IPG）の活動 4) ランチセッションを聴講しました

	人数	割合
聴講した	139人	21.8%
聴講しなかった	499人	78.2%
合計	638人	100.0%

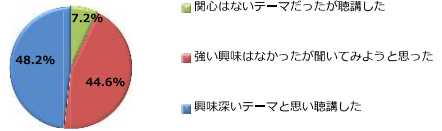


聴講された方は下記項目にお答えください。

4-1) 講演テーマ

	人数	割合
関心はないテーマだったが聴講した	10人	7.2%
強い興味はなかったが聞いてみようと思った	62人	44.6%
興味深いテーマと思い聴講した	67人	48.2%
合計	139人	100.0%

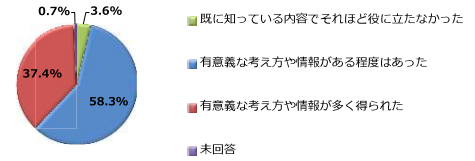
4-1) ランチセッション 講演テーマ



4-2) 講演内容

	人数	割合
既知っている内容でそれほど役に立たなかった	5人	3.6%
有意義な考え方や情報がある程度はあった	81人	58.3%
有意義な考え方や情報が多く得られた	52人	37.4%
未回答	1人	0.7%
合計	139人	100.0%

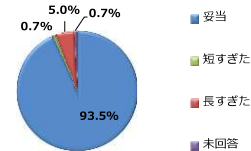
4-2) ランチセッション 講演内容



4-3) 講演時間

	人数	割合
妥当	130人	93.5%
短すぎた	1人	0.7%
長すぎた	7人	5.0%
未回答	1人	0.7%
合計	139人	100.0%

4-3) ランチセッション 講演時間



5) パネルディスカッション2 IPLを実践するための人材育成と社内体制構築

	人数	割合
聴講した	484人	75.9%
聴講しなかった	154人	24.1%
合計	638人	100.0%

聴講された方は下記項目にお答えください。

5-1) 講演テーマ

	人数	割合
関心はないテーマだったが聴講した	7人	1.4%
強い興味はなかったが聞いてみようと思った	72人	14.9%
興味深いテーマと思い聴講した	405人	83.7%
合計	484人	100.0%

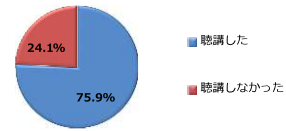
5-2) 講演内容

	人数	割合
既知っている内容でそれほど役に立たなかった	16人	3.3%
有意義な考え方や情報がある程度はあった	164人	33.9%
有意義な考え方や情報が多く得られた	303人	62.6%
未回答	1人	0.2%
合計	484人	100.0%


5-3) 講演時間

	人数	割合
妥当	420人	86.8%
短すぎた	36人	7.4%
長すぎた	27人	5.6%
未回答	1人	0.2%
合計	484人	100.0%

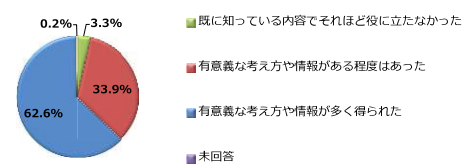
5) パネルディスカッション2を聴講しましたか



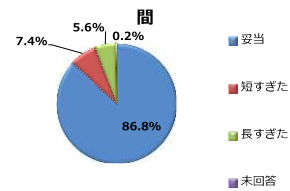
5-1) パネルディスカッション2 講演テーマ



5-2) パネルディスカッション2 講演内容



5-3) パネルディスカッション2 講演時間



6) パネルディスカッション3 イノベーションで世界を変える！スタートアップの挑戦と知財戦略

	人数	割合
聴講した	343人	53.8%
聴講しなかった	295人	46.2%
合計	638人	100.0%

聴講された方は下記項目にお答えください。

6-1) 講演テーマ

	人数	割合
関心はないテーマだったが聴講した	9人	2.6%
強い興味はなかったが聞いてみようと思った	94人	27.4%
興味深いテーマと思い聴講した	240人	70.0%
合計	343人	100.0%

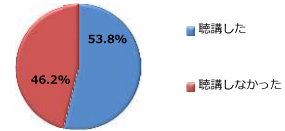
6-2) 講演内容

	人数	割合
既知っている内容でそれほど役に立たなかった	7人	2.0%
有意義な考え方や情報がある程度はあった	107人	31.2%
有意義な考え方や情報が多く得られた	228人	66.5%
未回答	1人	0.3%
合計	343人	100.0%

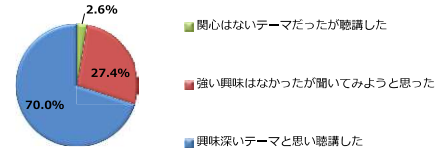
6-3) 講演時間

	人数	割合
妥当	314人	91.5%
短すぎた	11人	3.2%
長すぎた	17人	5.0%
未回答	1人	0.3%
合計	343人	100.0%

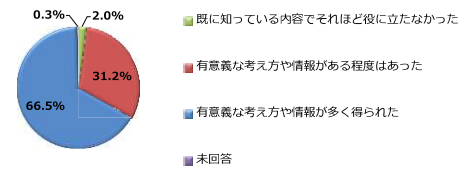
6) パネルディスカッション3を聴講しましたか



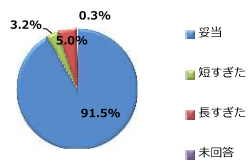
6-1) パネルディスカッション3 講演テーマ



6-2) パネルディスカッション3 講演内容



6-3) パネルディスカッション3 講演時間

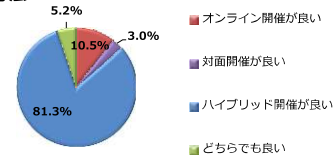


## II フォーラム全般についてお伺いします。

II-1) 今回は、対面、オンラインのハイブリッド開催としましたが、開催方法について、どちらが良いかお答えください。

	人数	割合
オンライン開催が良い	67人	10.5%
対面開催が良い	19人	3.0%
ハイブリッド開催が良い	519人	81.3%
どちらでも良い	33人	5.2%
合計	638人	100.0%

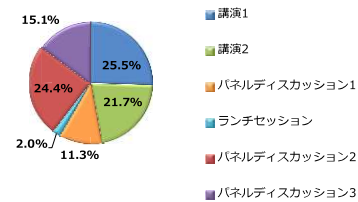
開催方法



II-2) 「グローバル知財戦略フォーラム2024」で、あなたにとって有益だったセッションを教えてください。(複数チェックも可能です)

	人数	割合
講演1	363人	25.5%
講演2	308人	21.7%
パネルディスカッション1	160人	11.3%
ランチセッション	29人	2.0%
パネルディスカッション2	347人	24.4%
パネルディスカッション3	214人	15.1%
合計	1421人	100.0%

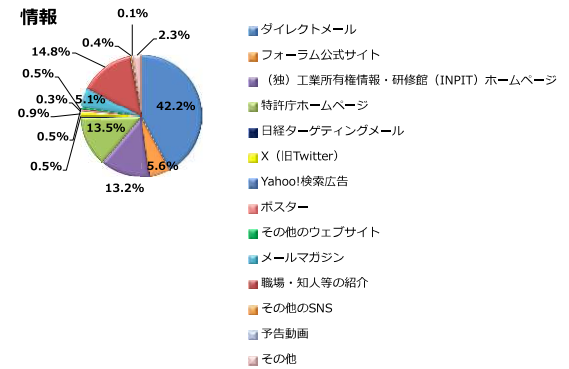
有益だったセッション



II-3) 「グローバル知財戦略フォーラム2024」の情報をどこでお知りになりましたか。(複数チェックも可能です)

	人数	割合
ダイレクトメール	329人	42.2%
フォーラム公式サイト	44人	5.6%
(独)工業所有権情報・研修館(INPIT)ホームページ	103人	13.2%
特許庁ホームページ	105人	13.5%
日経ターゲティングメール	4人	0.5%
X(旧Twitter)	7人	0.9%
Yahoo!検索広告	2人	0.3%
ポスター	4人	0.5%
その他のウェブサイト	4人	0.5%
メールマガジン	40人	5.1%
職場・知人等の紹介	115人	14.8%
その他のSNS	3人	0.4%
予告動画	1人	0.1%
その他	18人	2.3%
合計	779人	100.0%

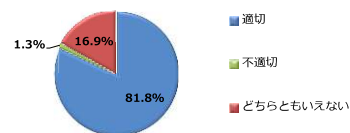
情報



II-4) フォーラム開催時期について

	人数	割合
適切	522人	81.8%
不適切	8人	1.3%
どちらともいえない	108人	16.9%
合計	638人	100.0%

開催時期



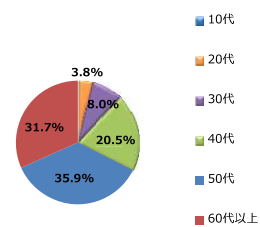


### Ⅲ 回答者ご自身についてお伺いします。

#### ■ 年齢

	人数	割合
10代	1人	0.2%
20代	24人	3.8%
30代	51人	8.0%
40代	131人	20.5%
50代	229人	35.9%
60代以上	202人	31.7%
合計	638人	100.0%

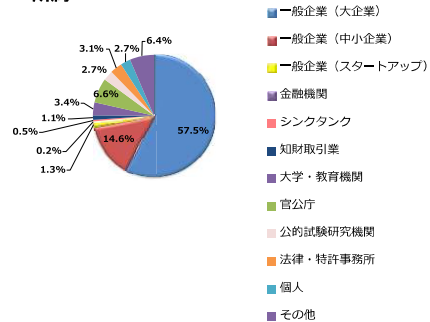
#### 年齢



#### ■ 所属

	人数	割合
一般企業（大企業）	367人	57.5%
一般企業（中小企業）	93人	14.6%
一般企業（スタートアップ）	8人	1.3%
金融機関	1人	0.2%
シンクタンク	3人	0.5%
知財取引業	7人	1.1%
大学・教育機関	22人	3.4%
官公庁	42人	6.6%
公的試験研究機関	17人	2.7%
法律・特許事務所	20人	3.1%
個人	17人	2.7%
その他	41人	6.4%
合計	638人	100.0%

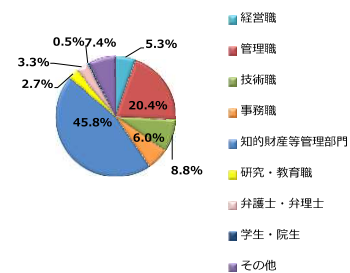
#### 所属



#### ■ 職種

	人数	割合
経営職	34人	5.3%
管理職	130人	20.4%
技術職	56人	8.8%
事務職	38人	6.0%
知的財産等管理部門	292人	45.8%
研究・教育職	17人	2.7%
弁護士・弁理士	21人	3.3%
学生・院生	3人	0.5%
その他	47人	7.4%
合計	638人	100.0%

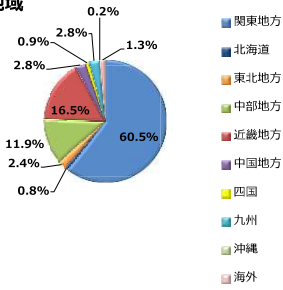
#### 職種



■地域(どちらにお住まいですか)

	人数	割合
関東地方	386人	60.5%
北海道	5人	0.8%
東北地方	15人	2.4%
中部地方	76人	11.9%
近畿地方	105人	16.5%
中国地方	18人	2.8%
四国	6人	0.9%
九州	18人	2.8%
沖縄	1人	0.2%
海外	8人	1.3%
合計	638人	100.0%

地域



■知財に興味を持ってから

	人数	割合
1年未満	23人	3.6%
1～3年	43人	6.7%
3～5年	59人	9.2%
5～10年	84人	13.2%
10～15年	96人	15.0%
15～20年	84人	13.2%
20年以上	249人	39.0%
合計	638人	100.0%

知財歴

