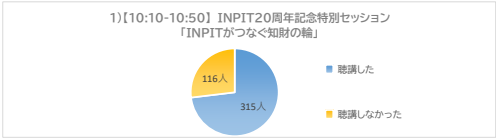


I 各講演内容についてお伺いします。

1)【10:10-10:50】INPIT20周年記念特別セッション 「INPITがつなぐ知財の輪」

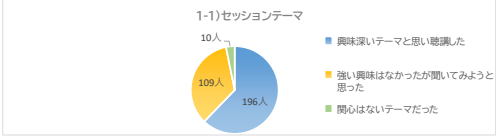
	人数	割合
聴講した	315人	73.1%
聴講しなかった	116人	26.9%
合計	431人	100.0%



■聴講された方は下記項目にお答えください。

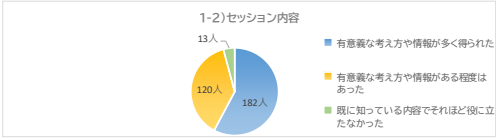
1-1)セッションテーマ

	人数	割合
興味深いテーマと思い聴講した	196人	62.2%
強い興味はなかったが聞いてみようと思った	109人	34.6%
関心はないテーマだった	10人	3.2%
合計	315人	100.0%



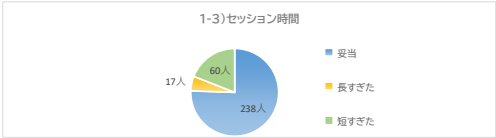
1-2)セッション内容

	人数	割合
有意義な考え方や情報が多く得られた	182人	57.8%
有意義な考え方や情報がある程度はあった	120人	38.1%
既に知っている内容でそれほど役に立たなかった	13人	4.1%
合計	315人	100.0%



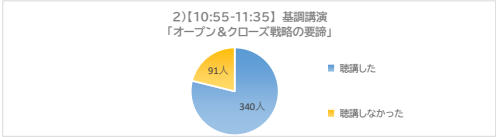
1-3)セッション時間

	人数	割合
妥当	238人	75.6%
長すぎた	17人	5.4%
短すぎた	60人	19.0%
合計	315人	100.0%



2)[10:55-11:35]基調講演「オープン&クローズ戦略の要諦」

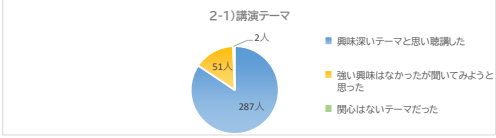
	人数	割合
聴講した	340人	78.9%
聴講しなかった	91人	21.1%
合計	431人	100.0%



■聴講された方は下記項目にお答えください。

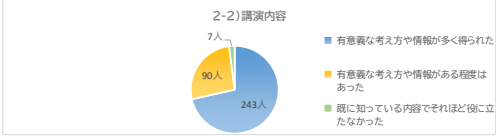
2-1)講演テーマ

	人数	割合
興味深いテーマと思い聴講した	287人	84.4%
強い興味はなかったが聞いてみようと思った	51人	15.0%
関心はないテーマだった	2人	0.6%
合計	340人	100.0%



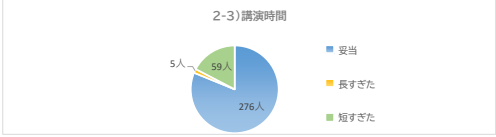
2-2)講演内容

	人数	割合
有意義な考え方や情報が多く得られた	243人	71.5%
有意義な考え方や情報がある程度はあった	90人	26.5%
既に知っている内容でそれほど役に立たなかった	7人	2.1%
合計	340人	100.0%



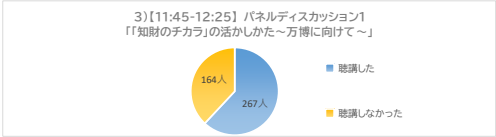
2-3)講演時間

	人数	割合
妥当	276人	81.2%
長すぎた	5人	1.5%
短すぎた	59人	17.4%
合計	340人	100.0%



3)【11:45-12:25】パネルディスカッション1 「『知財のチカラ』の活かしかた～万博に向けて～」

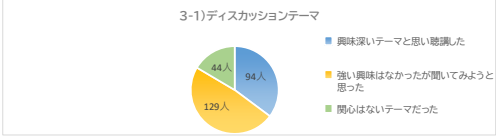
	人数	割合
聴講した	267人	61.9%
聴講しなかった	164人	38.1%
合計	431人	100.0%



■聴講された方は下記項目にお答えください。

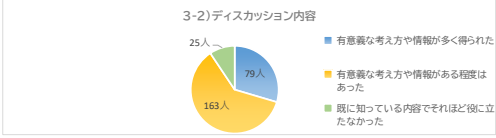
3-1)ディスカッションテーマ

	人数	割合
興味深いテーマと思い聴講した	94人	35.2%
強い興味はなかったが聞いてみようと思った	129人	48.3%
関心はないテーマだった	44人	16.5%
合計	267人	100.0%



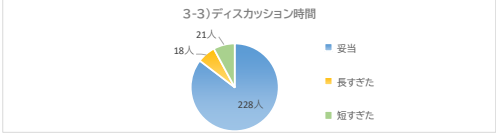
3-2)ディスカッション内容

	人数	割合
有意義な考え方や情報が多く得られた	79人	29.6%
有意義な考え方や情報がある程度はあった	163人	61.0%
既に知っている内容でそれほど役に立たなかった	25人	9.4%
合計	267人	100.0%



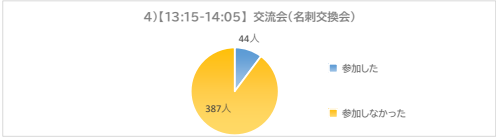
3-3)ディスカッション時間

	人数	割合
妥当	228人	85.4%
長すぎた	18人	6.7%
短すぎた	21人	7.9%
合計	267人	100.0%



4)【13:15-14:05】交流会(名刺交換会)

	人数	割合
参加した	44人	10.2%
参加しなかった	387人	89.8%
合計	431人	100.0%



■参加された方は下記項目にお答えください。(「参加した」を選択された方は必須)

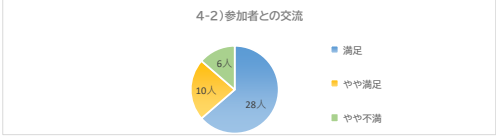
4-1)全体印象

	人数	割合
満足	27人	61.4%
やや満足	13人	29.5%
やや不満	4人	9.1%
合計	44人	100.0%



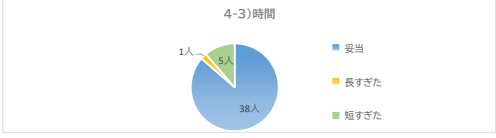
4-2)参加者との交流

	人数	割合
満足	28人	63.6%
やや満足	10人	22.7%
やや不満	6人	13.6%
合計	44人	100.0%



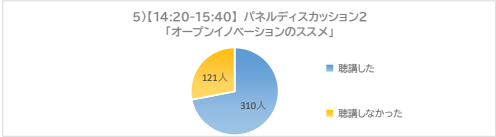
4-3)時間

	人数	割合
妥当	38人	86.4%
長すぎた	1人	2.3%
短すぎた	5人	11.4%
合計	44人	100.0%



5)【14:20-15:40】パネルディスカッション2「オープンイノベーションのススメ」

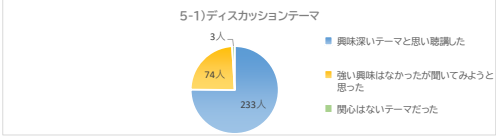
	人数	割合
聴講した	310人	71.9%
聴講しなかった	121人	28.1%
合計	431人	100.0%



■聴講された方は下記項目にお答えください。

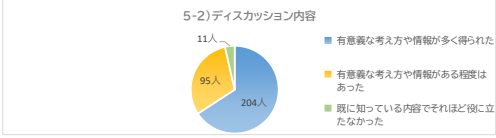
5-1)ディスカッションテーマ

	人数	割合
興味深いテーマと思い聴講した	233人	75.2%
強い興味はなかったが聞いてみようと思った	74人	23.9%
関心はないテーマだった	3人	1.0%
合計	310人	100.0%



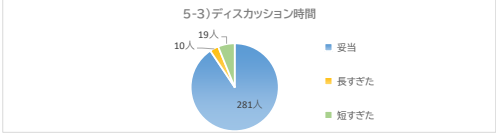
5-2)ディスカッション内容

	人数	割合
有意義な考え方や情報が多く得られた	204人	65.8%
有意義な考え方や情報がある程度はあった	95人	30.6%
既に知っている内容でそれほど役に立たなかった	11人	3.5%
合計	310人	100.0%



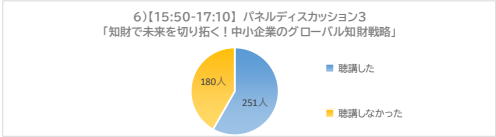
5-3)ディスカッション時間

	人数	割合
妥当	281人	90.6%
長すぎた	10人	3.2%
短すぎた	19人	6.1%
合計	310人	100.0%



6)【15:50-17:10】 パネルディスカッション3 「知財で未来を切り拓く！ 中小企業のグローバル知財戦略」

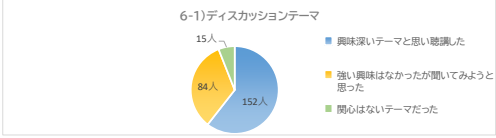
	人数	割合
聴講した	251人	58.2%
聴講しなかった	180人	41.8%
合計	431人	100.0%



■聴講された方は下記項目にお答えください。

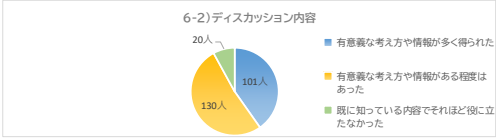
6-1)ディスカッションテーマ

	人数	割合
興味深いテーマと思い聴講した	152人	60.6%
強い興味はなかったが聞いてみようと思った	84人	33.5%
関心はないテーマだった	15人	6.0%
合計	251人	100.0%



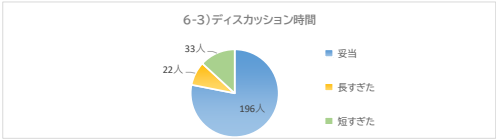
6-2)ディスカッション内容

	人数	割合
有意義な考え方や情報が多く得られた	101人	40.2%
有意義な考え方や情報がある程度はあった	130人	51.8%
既に知っている内容でそれほど役に立たなかった	20人	8.0%
合計	251人	100.0%



6-3)ディスカッション時間

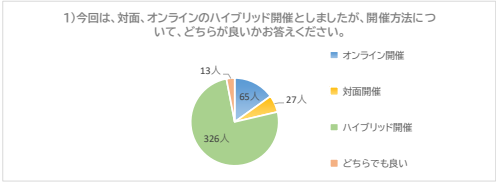
	人数	割合
妥当	196人	78.1%
長すぎた	22人	8.8%
短すぎた	33人	13.1%
合計	251人	100.0%



II フォーラム全般についてお伺いします。

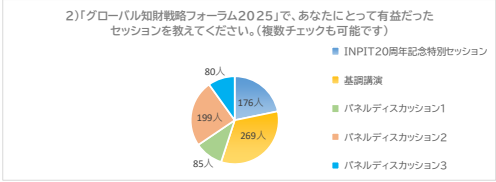
1)今回は、対面、オンラインのハイブリッド開催となりましたが、開催方法について、どちらが良いかお答えください。

	人数	割合
オンライン開催	65人	15.1%
対面開催	27人	6.3%
ハイブリッド開催	326人	75.6%
どちらでも良い	13人	3.0%
合計	431人	100.0%



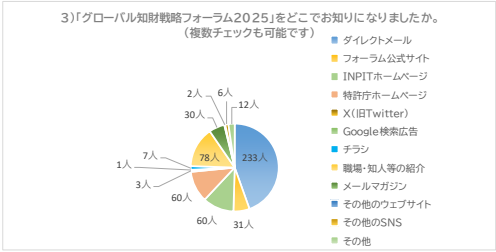
2)「グローバル知財戦略フォーラム2025」で、あなたにとって有益だったセッションを教えてください。(複数チェックも可能です)

	人数	割合
INPIT20周年記念特別セッション	176人	21.8%
基調講演	269人	33.3%
パネルディスカッション1	85人	10.5%
パネルディスカッション2	199人	24.6%
パネルディスカッション3	80人	9.9%
合計	809人	100.0%



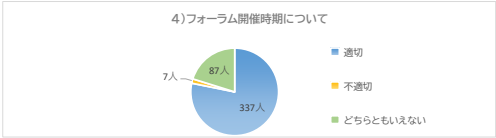
3)「グローバル知財戦略フォーラム2025」をどこでお知りになりましたか。(複数チェックも可能です)

	人数	割合
ダイレクトメール	233人	44.6%
フォーラム公式サイト	31人	5.9%
INPITホームページ	60人	11.5%
特許庁ホームページ	60人	11.5%
X(旧Twitter)	3人	0.6%
Google検索広告	1人	0.2%
チラシ	7人	1.3%
職場・知人等の紹介	78人	14.9%
メールマガジン	30人	5.7%
その他のウェブサイト	2人	0.4%
その他のSNS	6人	1.1%
その他	12人	2.3%
合計	523人	100.0%



4)フォーラム開催時期について

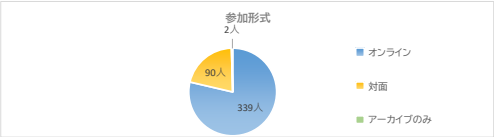
	人数	割合
適切	337人	78.2%
不適切	7人	1.6%
どちらともいえない	87人	20.2%
合計	431人	100.0%



Ⅲ 回答者ご自身についてお伺いします。

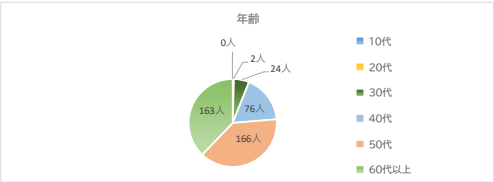
参加形式

	人数	割合
オンライン	339人	78.7%
対面	90人	20.9%
アーカイブのみ	2人	0.5%
合計	431人	100.0%



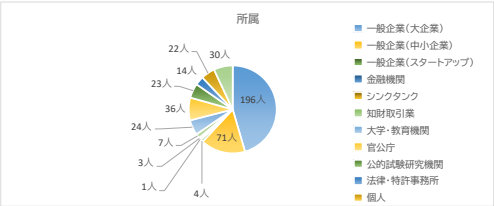
年齢

	人数	割合
10代	0人	0.0%
20代	2人	0.5%
30代	24人	5.6%
40代	76人	17.6%
50代	166人	38.5%
60代以上	163人	37.8%
合計	431人	100.0%



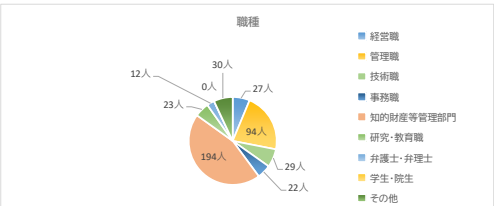
所属

	人数	割合
一般企業(大企業)	196人	45.5%
一般企業(中小企業)	71人	16.5%
一般企業(スタートアップ)	4人	0.9%
金融機関	1人	0.2%
シンクタンク	3人	0.7%
知財取引業	7人	1.6%
大学・教育機関	24人	5.6%
官公庁	36人	8.4%
公的試験研究機関	23人	5.3%
法律・特許事務所	14人	3.2%
個人	22人	5.1%
その他	30人	7.0%
合計	431人	100.0%



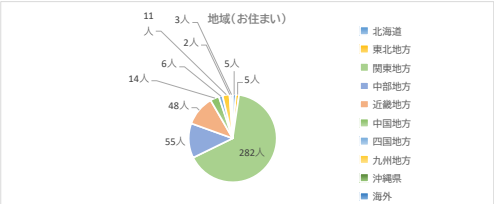
職種

	人数	割合
経営職	27人	6.3%
管理職	94人	21.8%
技術職	29人	6.7%
事務職	22人	5.1%
知的財産等管理部門	194人	45.0%
研究・教育職	23人	5.3%
弁護士・弁理士	12人	2.8%
学生・院生	0人	0.0%
その他	30人	7.0%
合計	431人	100.0%



地域(お住まい)

	人数	割合
北海道	5人	1.2%
東北地方	5人	1.2%
関東地方	282人	65.4%
中部地方	55人	12.8%
近畿地方	48人	11.1%
中国地方	14人	3.2%
四国地方	6人	1.4%
九州地方	11人	2.6%
沖縄県	2人	0.5%
海外	3人	0.7%
合計	431人	100.0%



知財に興味を持ってから

	人数	割合
1年未満	12人	2.8%
1～3年	24人	5.6%
4～5年	41人	9.5%
6～10年	59人	13.7%
11～15年	45人	10.4%
16～20年	69人	16.0%
21年以上	181人	42.0%
合計	431人	100.0%

